


«ВЕСЁЛЫЙ ХУДОЖНИК» «Волшебные цветы» (кляксография с трубочкой).



Подготовила: Митюшкина Н. В.

Цель: развитие творческих способностей детей через нетрадиционные методы изобразительной деятельности.

Послушай стихотворение:


На лугу

Бежит тропинка через луг,
Нырять влево, вправо.
Куда ни глянь, цветы вокруг,
Да по колено травы.
Зеленый луг, как чудный сад,
Пахуч и свеж в часы рассвета.
Красивых, радужных цветов
На них разбросаны букеты.

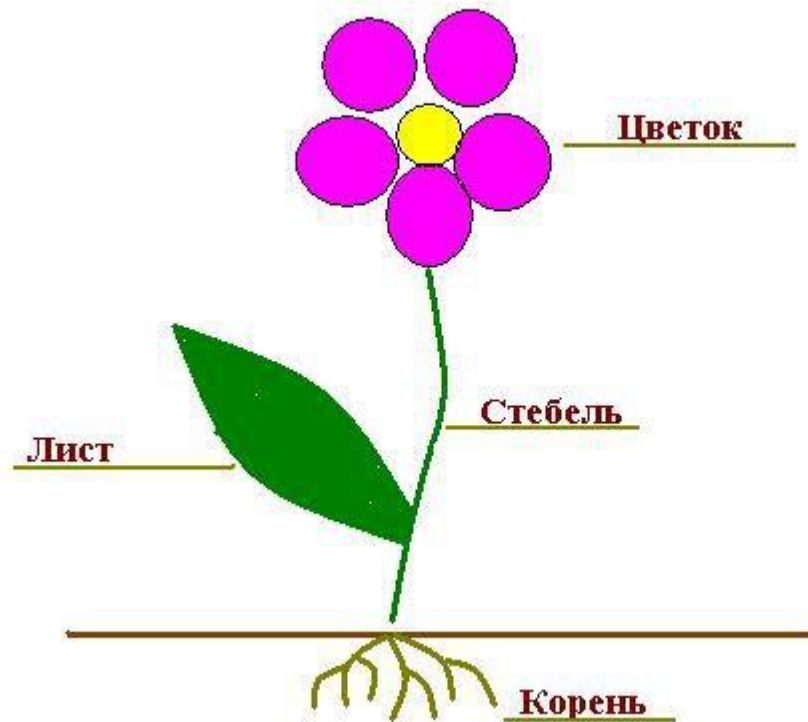
И. Суриков



- А ты любишь цветы? Почему?
- Какие цветы ты знаешь?



Давай вспомним, из каких частей
состоит цветок?



Сегодня мы нарисуем необычные цветы, а волшебные
с помощью трубочки для коктейля.



- Для работы нам нужны:
- краски;
 - кисти;
 - лист бумаги;
 - трубочка для коктейля.

Сначала нарисуем стебли цветов. Нанеси крупные капли зелёной краски на лист бумаги. И подуй на них через трубочку.



Теперь нанеси капли разноцветной краски и подуй на них через трубочку. Это будут бутоны и цветы.







Молодец!